



Solutions pour l'emballage, le marquage et l'étiquetage

SCOTCHEUSE ET CERCLEUSE COMBINÉES
COMBI PACKER 50 SB / 50E SB

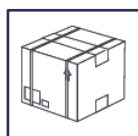
COMBI PACKER 50 SB / 50E SB

SCOTCHEUSE ET CERCLEUSE COMBINÉES



DESCRIPTION DE LA MACHINE

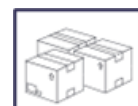
Il s'agit d'une scotcheuse semi-automatique mono-format associée à une cerceuse automatique. Le déplacement des cartons est assuré par deux courroies latérales commandées par deux moteurs, ce qui garantit une uniformité du déplacement des cartons. Le résultat est un alignement parfait des rabats du carton. La machine peut être programmée pour le scotchage des caisses, le scotchage et le cerclage des cartons ou le scotchage et deux cerclages en parallèle. La distance de cerclage peut être ajustée en réglant les photocellules placées sur les glissières. Elle peut être utilisée par des opérateurs non spécialisés car les réglages sont simples. La machine est équipée d'un support à rouleaux en entrée, d'une butée pour arrêter la boîte et de roulettes. Elle représente une station d'emballage compacte, pratique et simple. Disponible également avec presse supérieure pneumatique et en version inox.



Fermeture haut/bas
+ cerclage



Version inox
disponible

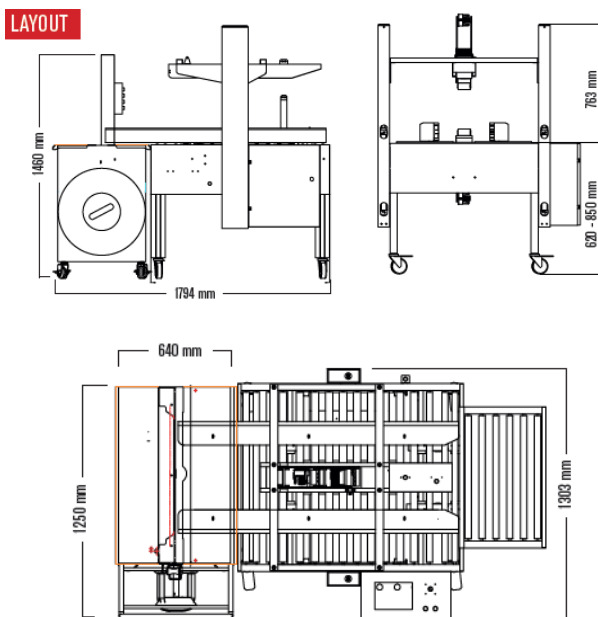


Carton mono-format



Machine sur mesure
à la demande

ENCOMBREMENT DE LA MACHINE



CARACTÉRISTIQUES DU PRODUIT

- Dimensions Min. du produit : L 150 x l 120 x H 120 mm
- Dimensions Max. du produit : L ∞ x l 480 x H 480 mm
- Poids max. du produit : 30 Kg
- Type de boîtes: américaines

DONNÉES TECHNIQUES COMBI PACKER 50 SB -50E SB

- Alimentation électrique : 220 V | 1 ph | 50/60 Hz
- Puissance installée scotcheuse: 0,4 kW
- Puissance installée cerceuse : 0,7 kW
- Dimensions de la machine : L 1794 x l 1303 x H 1613 mm (standard)
- Hauteur de la table de travail : 850 mm
- Adhésif : 50- 75 mm
- Vitesse de déplacement de la boîte : 19 m/mn
- Capacité : 6 à 8 boîtes / mn
- Ecran tactile sur la cerceuse (Combi Packer 50 SB)
- Système de coupe manuel du feuilard en entrée (Combi Packer 50 SB)
- Dimensions de l'arche : l 650 x H 500 mm
- Vitesse de cerclage : 40 cycles / min (Combi Packer 50E SB)
65 cycles / min (Combi Packer 50 SB)
- Modèle cerceuse : Speed strap arche 650*500 mm (Combi Packer 50 SB)
Easy Strap arche 650*500 mm (Combi Packer 50E SB)
- Tension du feuilard réglable jusqu'à 45 Kg
- Poids de la machine : 450 Kg
- Arrêt d'urgence conforme à la réglementation CE+

RUBAN ADHÉSIF

- Largeur adhésif: 50-75 mm
- Type: kraft, pvc, polypropylène

FEUILLARD

- Largeur du feuilard : 5 - 9 - 12 mm (Combi Packer 50 SB)
- Largeur du feuilard : 9 - 12 mm (Combi Packer 50E SB)
- Épaisseur du feuilard : 0,45 - 0,65 mm

IMEADE⁺

Solutions pour l'emballage, le marquage et l'étiquetage